

附件 2

全国计算机等级考试 (NCRE)
报名系统

考
生
网
报
手
册

2024 年 2 月

(适用于云南考区考生)

一、报名网址

<https://ncre-bm.neea.edu.cn> 或 <https://ncre-bm.neea.edu.cn>

考生访问报名网址后，选择（53）云南省入口进行报名。

若考生已有账号，可直接登录，若考生没有账号，需要先进行账号注册。



二、注册账号

使用系统网上报名需要 ETEST 通行证账号，考生可以通过 NCRE 报名登录页面的“注册新用户”进行注册。

A screenshot of the NCRE registration login page for Yunnan. The page features a navigation bar at the top with links for 'ETEST 通行证', '注册', '重置密码', '信息占用申诉', 'CET报名', 'NCRE报名', and 'PETS报名'. The main content area is titled 'NCRE报名登录 (云南)'. It contains three input fields: '*邮箱/手机号:' (Email/Phone Number), '*密码:' (Password), and '*验证码:' (Verification Code). Below these fields is a blue '登录' (Login) button. On the right side, there are several links and buttons: '忘记密码?' (Forgot password?), '重置密码' (Reset password), '没有ETEST通行证账号?' (No ETEST passport account?), '注册新用户' (Register new user), '遇到问题?' (Have a problem?), and 'NCRE智能客服' (NCRE intelligent customer service).

考生也可以直接访问通行证管理网站 <https://passport.neea.cn> 进行注册：

ETEST 通行证 注册 重置密码 信息占用申诉 CET报名 NCRE报名 PETS报名 一次注册 畅行EEST

EEST 通行证

证件号码/手机号/邮箱

密码

验证码

Z E X V

登录

忘记密码? [重置密码](#)

注册新用户



要去报名?



CET报名



NCRE报名



PETS报名

1. **注意：注册是在通行证管理网站进行的，不是 NCRE 的报名网站。**注册完毕后，需要返回到 NCRE 报名网站进行报名。
2. ETEST 通行证账号在考试中心所有使用 ETEST 通行证的报名系统中通用，如果电子邮箱或手机已经在其他考试中注册过通行证，在 NCRE 报名系统中进行网上报名时无需再次注册。
3. 点击“注册新用户”，填写电子邮箱、手机号及个人真实信息进行注册。

EEST 通行证 注册 重置密码 信息占用申诉 CET报名 NCRE报名 PETS报名 一次注册 畅行EEST

注册EEST通行证

* 电子邮箱:

* 手机号:

邮箱和手机号用于重置密码使用，请务必仔细核对正确填写

* 密码:

* 确认密码:

密码长度为8-18位字符，且必须同时包含：字母、数字和特殊字符!@#%&*~_

个人信息 **(请输入真实有效的个人信息)**

已有EEST通行证账号?

登录

忘记密码? [重置密码](#)

什么是EEST通行证?

“EEST通行证”可用于登录报名系统

支持的平台有：全国大学英语四、六级考试 (CET) 报名系统、全国计算机等级考试 (NCRE) 报名系统、全国英语等级考试 (PETS) 报名系统。

如果您在使用这些服务时注册过账号，则可凭此账号使用其他服务，例如：如果您报名过CET，则可凭此账号报名NCRE、PETS等，而无需再次注册账号。

注意：

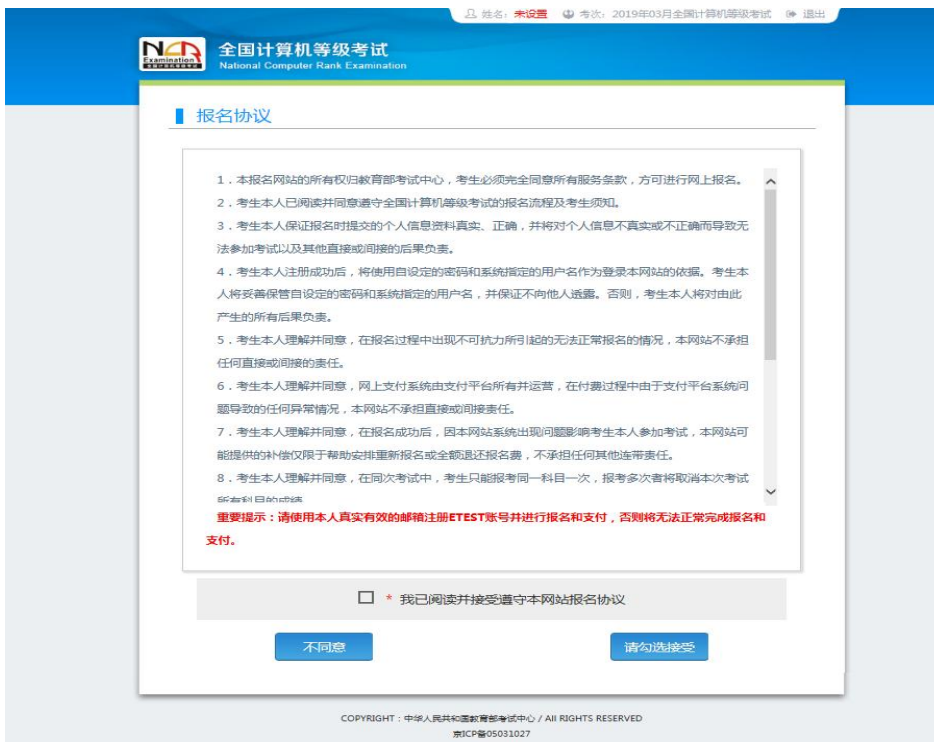
- 1) 电子邮箱和手机号都是必填项，都可以用来作为账号登录、找回密码，请确保能收到电子邮件、短信。
- 2) 若个人信息被占用，可以在 ETEST 通行证注册页面中点击“信息占用申诉”按钮进行申诉。

三、考生报名

1. 填写考生注册的账号和密码进行登录。
2. 登录成功后跳转到 NCRE 考试报名系统首页，点击开始报名。



3. 勾选接受报名协议。



4. 仔细阅读

读并勾选省通告信息。

|(99)测试省报名通告

1.考试当日考生须携带相应科目准考证、报考时所使用的身份证件及学校规定的其他证件按规定时间到达准考证上指定的考场，配合监考员完成身份核对，并在考场签到表上相应位置签字，并按考点要求将与考试无关物品放置在指定位置。证件携带不齐全或不配合监考员完成身份核对、签到及拒绝将与考试无关物品放置在指定位置的考生将不得进入考场，情节严重的将按违规处理。2.考生进入考场后须按准考证上的位置入座，否则按违规处理。3.考生须听从监考员指令，在规定时间内打开试卷、作答和停止作答，否则按违规处理。4.考生在答题前，请认真完成以下内容：(1)请检查试题册背面条形码粘贴条、答题卡印刷质量，如有问题及时向监考员反映，确认无误后完成以下两点要求；(2)请将试题册背面条形码粘贴条揭下后粘贴在答题卡1的条形码粘贴框内，并将姓名和准考证号填写在试题册背面相应位置；(3)请在答题卡1和答题卡2指定位置用黑色签字笔填写准考证号、姓名和学校名称，并用HB-2B铅笔将对应准考证号的信息点涂黑。5.考生在考试过程中，请注意以下内容：(1)所有题目必须在答题卡上规定位置作答，在试题册上或答题卡上非规定位置的作答一律无效；(2)请在规定时间内在答题卡

* 我已阅读并接受遵守本考次本省报名通告

不同意

请勾选接受

5. 填写考生证件信息（证件类型和证件号码）

姓名: 未设置 考次: 2019年03月全国计算机等级考试 退出

全国计算机等级考试
National Computer Rank Examination

证件信息采集

* 省份:
(99)测试省

* 证件类型:
- 请选择 -

* 证件号码:
请输入证件号码

提交

COPYRIGHT : 中华人民共和国教育部考试中心 / ALL RIGHTS RESERVED
京ICP备05031027

6. 进入报名报考信息采集页面

全国计算机等级考试
National Computer Rank Examination

报名报考信息采集

个人信息采集须知:

同考次，同一考生只能在一省报考。

同考次，同一个通行证账号只能用于一个考生在一个考点的报考。

同考次，每个科目只能报考一次，符合条件的考生，可以在多个考点报考不同科目。各考点有最大报考科目数限制，且同一考生，在所有考点最多可报考3个科目。

在省内启用学籍库考点学籍库的考生，新增个人信息，将自动加载学籍库的信息。

申请报名信息审核或发起支付，报名信息将被锁定。报名信息“已锁定”状态下，个人信息和照片信息无法修改。如需修改，需联系考点老师解除锁定。

在学籍库的考生，可选择报考的考点受学籍所在考点设置影响，如有疑问请联系考点老师。

不同科目可分多次报考、支付。只有支付状态为“已支付”的科目才算报名完成。

如在一个考点存在已支付科目，则当前通行证下，考生不能再选其他考点。

个人报考科目如果24小时内未支付、未锁定，将会被系统自动删除，报考完毕并确认无误后请尽快完成支付。如有容量，被删除科目可继续报考。

在报名时间内，考生可以取消未支付、未锁定科目的报考，但不能取消所有科目报考。

注意:
标有“*”号的是必填项。

- 身份信息
- 基本信息
- 联系信息
- 报考考点
- 在校信息
- 报考科目信息

请先选择报考考点!

* 我保证以上信息是真实和准确的

提交

完成身份信息、基本信息、联系信息、在校信息的填写，完成报考考点、报考科目的选择，勾选“我保证以上信息是真实和准确的”，提交。

注意：

- 1) 该页面标记为红色*的都为必填项
 - 2) 请仔细检查姓名填写是否正确
 - 3) 如姓名中含有生僻字，当前浏览器无法正常显示，可以尝试对生僻字支持最好的IE浏览器（IE9及以上版本）
 - 4) 基本信息中“姓名”需与身份证件上的姓名一致。
- ## 7. 进入照片信息采集页面



如果考生未上传照片，直接点击“返回”按钮，则会弹出提示信息如下：



照片未上传！如未在报考考点网报截止日期前传照片，则无法支付。

点击“确定”按钮，返回报名信息页面还会弹出提示信息如下（示例图）：



温馨提示:

自 2023 年 9 月考试起, 将使用 NCRE 电子证书替代纸质版合格证书, 不再制作和下发纸质版合格证书。

未进行任何科目支付的考生, 可以自己删除报考信息。

点击“删除报考信息”按钮:



需要填写删除报考信息原因, 并且考生主动删除报考信息不受网报时间和取消次数限制。

1) 需要审核考生信息的考点，考生必须先提交审核



点击“提交信息审核”按钮



点击“确定”按钮，

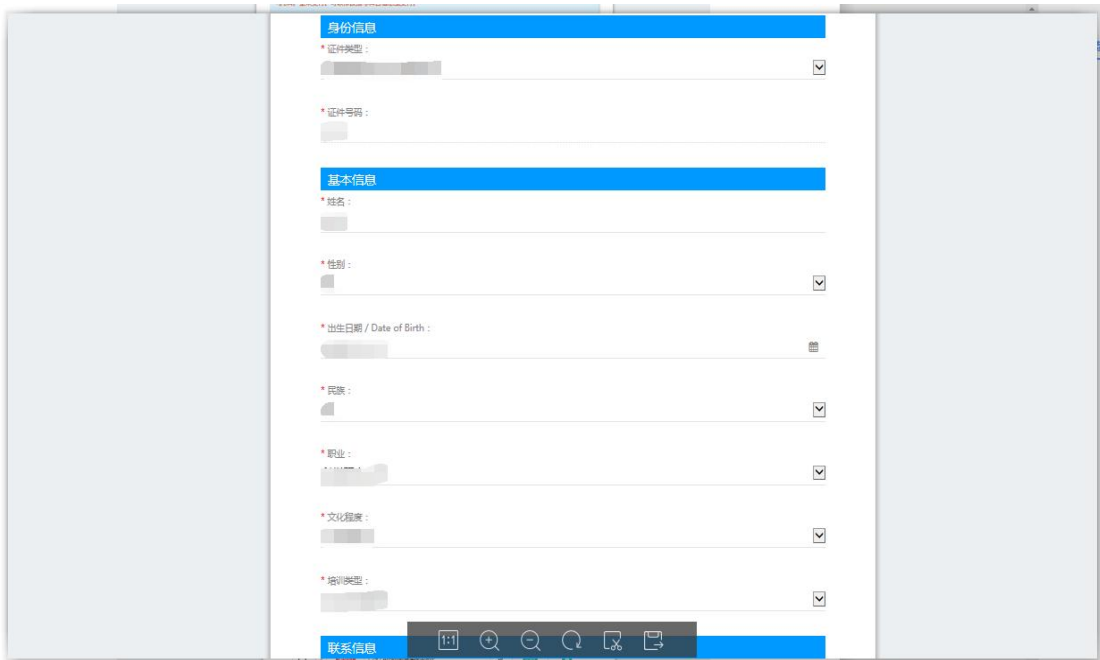


考生信息变为“待审核”状态，此时考生不能修改报名信息。

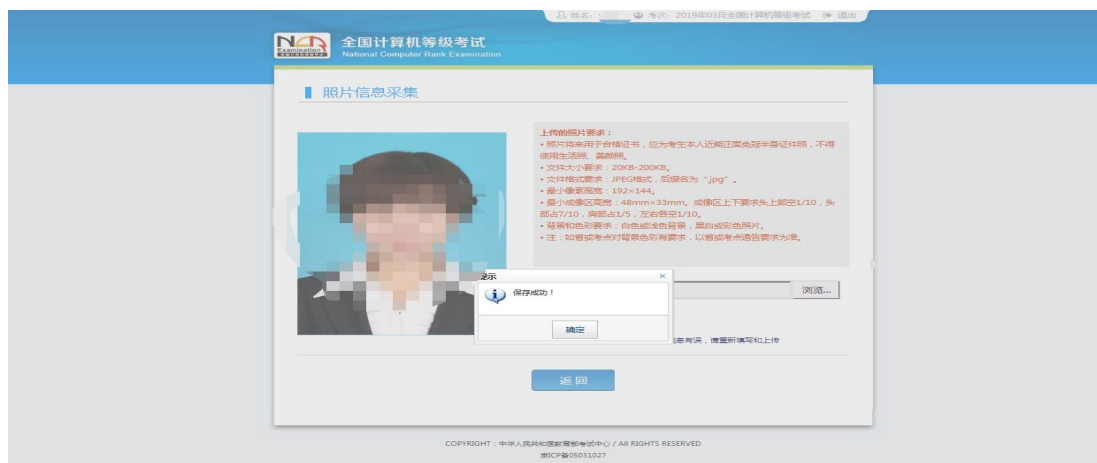
若考点设置审核信息不通过，则考生可根据考点填写的不通过原因进行修改，重新提交审核



2) 考生通过修改“报名报考”页面去修改个人基本信息



3) 考生需要通过进入修改照片信息页面去修改照片信息



修改完个人基本信息和照片信息，

报名方式：考生注册
信息锁定：未锁定
审核状态：未通过
不通过原因：照片和基本信息都有问题 照片和基本信息有误，请重新填写和上传
支付状态：全未支付

报名流程：
报名协议 (已完成) → 证件信息采集 (已完成) → 个人信息采集 (已完成) → 照片信息采集 (已完成) → 报考科目采集 (已完成) → 报名信息审核 (未完成) → 报考科目缴费 (未完成) → 完成报名 (未完成) → 打印准考证 (不可打印) → 参加考试 → 结束

当前在报名时间内，报名信息审核未通过，请根据不通过原因修改个人或照片信息，修改完毕再次提交审核。已报考1科，全未支付，可以修改报考科目信息或支付。

返回首页 修改报名信息 修改照片信息 提交信息审核

再次点击“提交信息审核”按钮

考生姓名：
报名方式：考生注册
信息锁定：已锁定
审核状态：待审核
支付状态：全未支付

报名流程：
报名协议 (已完成) → 证件信息采集 (已完成) → 个人信息采集 (已完成) → 照片信息采集 (已完成) → 报考科目采集 (已完成) → 报名信息审核 (未完成) → 报考科目缴费 (未完成) → 完成报名 (未完成) → 打印准考证 (不可打印) → 参加考试 → 结束

当前在报名时间内，报名信息已锁定（如需解锁请联系考点老师），报名信息审核中，不可修改报名信息，可修改报考科目信息。已报考1科，全未支付，可以修改报考科目信息或支付。

返回首页 修改报名信息

考点确认信息无误后，通过审核

考生姓名：www
报名方式：考生注册
信息锁定：已锁定
审核状态：已通过
支付状态：全未支付

报名流程：
报名协议 (已完成) → 证件信息采集 (已完成) → 个人信息采集 (已完成) → 照片信息采集 (已完成) → 报考科目采集 (已完成) → 报名信息审核 (已完成) → 报考科目缴费 (未完成) → 完成报名 (未完成) → 打印准考证 (不可打印) → 参加考试 → 结束

当前在报名时间内，报名信息已锁定（如需解锁请联系考点老师），已报考1科，全未支付，可以修改报考科目信息或支付。

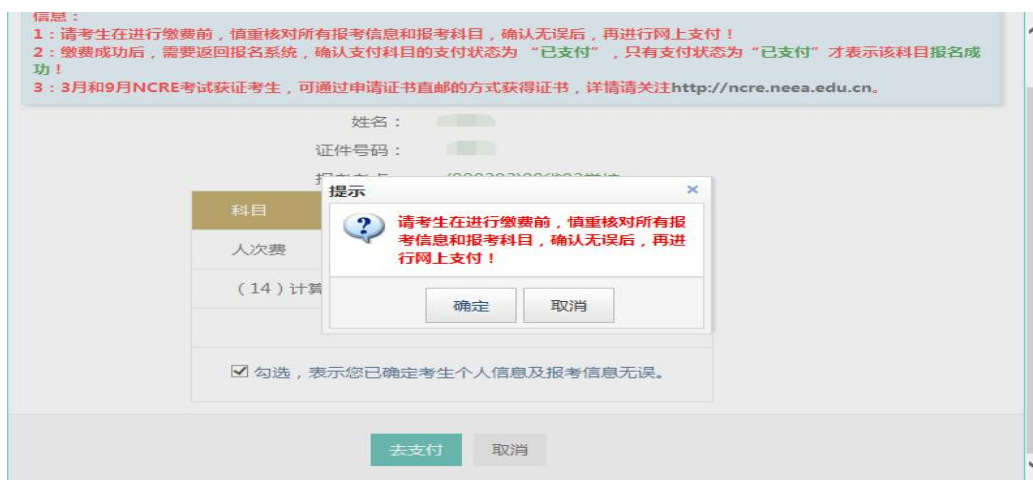
返回首页 修改报名信息

显示审核状态已通过，已审核通过的考生不能修改个人基本信息和照片信息。

注意：若考点不需要信息审核，则考生可跳过上面的审核相关步骤，直接进入支付操作。

8. 支付

点击“去支付”会有以下页面弹出提示：



点击“确定”按钮：



教育部考试中心网上支付平台



选择支付方式进行支付即可。

注意：在缴费前请核对所有信息，一旦缴费成功，所有信息不能修改。

云南省招生考试院

2024年2月